

FOURNITURES SCOLAIRES : COMMENT ÉQUIPER SES ENFANTS SANS RISQUE ?

DANS LA LISTE DES FOURNITURES SCOLAIRES DE LA RENTRÉE, CERTAINS PRODUITS PEUVENT CONTENIR DES COMPOSANTS ALLERGISANTS, IRRITANTS ET DES SUBSTANCES TOXIQUES. ALORS, COMMENT FAIRE LES BONS CHOIX DANS LES RAYONS ?

CERTAINS COMPOSANTS SONT NOCIFS POUR LA SANTÉ

Des phtalates, perturbateurs endocriniens

dans les vernis des crayons, certaines gommes...

Des solvants toxiques pour le système nerveux

dans la colle, les marqueurs, les correcteurs :

- ▶ cétones
- ▶ hydrocarbures

Les enfants sont exposés par ingestion

par voie oculaire

Des conservateurs très allergisants

dans les colles, peintures, feutres, encres :

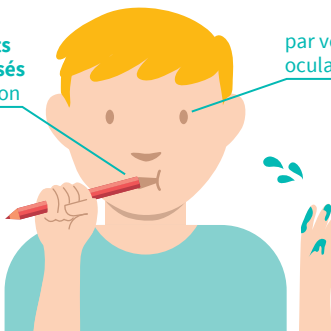
- ▶ isothiazolinones : chlorométhylisothiazolinone (CMIT), méthylisothiazolinone (MIT)
- ▶ bronopol, formaldéhyde

Attention au « slime » fabriqué maison

Cette pâte composée de produits détournés de leur usage habituel (colle, lessive, mousse à raser, collyre...) surexpose la peau des enfants à des substances allergisantes ou toxiques.

par inhalation

par contact cutané



QUELS PRODUITS PRIVILÉGIER ?

Colle

à base d'amidon et en bâton plutôt que liquide



Feutre, stylo, roller non parfumés



Gomme sans phtalate, ni latex, ni parfum



Crayon en bois naturel et non vernis




Marqueur effaçable plutôt que permanent



Peinture aquarelle plutôt qu'acrylique



Cahier, feuilles de papier

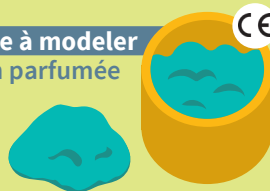


avec l'Écolabel européen ou le label Ange Bleu

Correcteur en ruban plutôt que liquide



Pâte à modeler non parfumée



Les bons repères

• les labels environnementaux



signalent les produits moins impactants pour l'environnement et la santé.

En savoir plus www.ademe.fr/labels-environnementaux

• les indications et recommandations sur les étiquettes

• le marquage CE pour les fournitures considérées par les fabricants comme des jouets, soumis à une réglementation stricte.

CONJUGUER SANTÉ ET PROTECTION DE L'ENVIRONNEMENT

1 Ne pas jeter ce qui peut encore être utilisé : pages vierges des cahiers, feutres rescapés, trousse de l'année passée...

2 Acheter les produits les plus simples et les moins odorants, éviter les marqueurs très émissifs, gommes et feutres parfumés...

3 Opter pour des fournitures solides et sans plastique : pochettes cartonnées, gommes sans coque en plastique, règles en métal...

4 Apprendre aux enfants à bien utiliser le matériel : reboucher les feutres, fermer les pots, ne pas mettre à la bouche, se laver les mains après utilisation...

POUR ALLER PLUS LOIN

Plus d'informations et de conseils dans le guide de l'ADEME sur la rentrée scolaire et dans la fiche « Choisir des fournitures scolaires sans risque pour la santé »

Pour informer vos enfants sur la protection de l'environnement, découvrez le site www.mtaterre.fr

